



Fasten aluminium frames for door systems and swing doors

Anschlagtürzargen AT 23, AT 44, AT 50
Pendeltürzarge PT 35
Rahmensystem MR 22, MR 28

Neu im Programm: Alu-Türzarge AT 50 und Rahmensystem MR 22 und MR 28
 (Näheres auf den Seiten 212 bis 215)

Perfekt abgestimmt auf das Dorma Glasbeschläge-Programm.

Perfectly fitting the Dorma glass door program



**Neu und superschmal –
die perfekten Alu-Türzargen
für Ganzglastüranlagen**

Maßgefertigte Zargen von Deubl Alpha bestehen durch das leichte Profil und die ausgefeilte Technik. Alle Modelle sind kurzfristig lieferbar und eignen sich auch ausgezeichnet für den nachträglichen Einbau oder Umbau. Die fertige Anlage funktioniert wie eine gewohnte Drehtür.



Zuhaltung und Schließung erfolgen über die Drückergarnitur. Wählen Sie zwischen Bundbart (BB), Zylinderschloss (PZ), WC-Riegel oder unverschließbar (UV).

Standard-Oberflächen

- Silber matt eloxiert
- Lack Weiß RAL 9016
- Edelstahlähnlich geschliffen, eloxiert

Sonderoberflächen

- lackiert (RAL), eloxiert

Alle Zargentypen sind auf die passenden Dorma Glasbeschläge abgestimmt.

**Oberflächen der
Dorma Glasbeschläge**

- Silber matt eloxiert
- Lack Weiß RAL 9016
- Edelstahlähnlich geschliffen, eloxiert

Sonderoberflächen

- auf Anfrage



Feststellriegel
Doorbolt





AT 23 (Anschlag-
türzarge) mit einem
Drehflügel, einem
Bedarfsflügel und
Dorma Junior
Classic Beschlägen.

AT 23 with 2 doors
(right wing with
doorbolt) and Dorma
Junior Classic
fittings.

**Latest and light design –
aluminium frames
for glassdoors**

Deubl Alpha aluminium frames for glass doors provide a brandnew slim profile together with improved technical equipment. Fast delivery, perfect for remodeling/installation on ready existing surface. The ready door and frame set has the function of a regular door. The closing and locking function is provided by a set of levers. You have the choice between lever locks (BB), lock prepared for Europrofile cylinder (PZ), WC toilet function and non-locking lock.

Standard surfaces

- silver frosted anodised
- varnish white RAL 9016
- stainless steel finish anodised

Extra surfaces

- special powder coatings fitting RAL, anodised

All types of our aluminium frames fit the Dorma glass door program.

Surfaces of Dorma fittings

- silver frosted anodised
- varnish white RAL 9016
- stainless steel finish anodised

Extra surfaces

- polished brass,
- shiny chrome

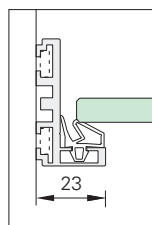
Spezialtürband
und Feststeller
oben

Special hinge
and top fixing



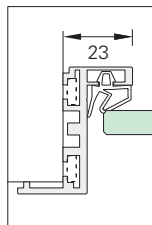
**Deubl AT 23, AT 23E –
Anschlagtürzargen
für 1-flügelige Drehtüren**

*Deubl AT 23, AT 23E –
Built aluminium frames for
a single door version*



AT 23 (Ansichts-
seite) mit trans-
parentem Glas und
Studio Beschlägen

AT 23 (front side)
with clear glass and
Dorma Studio
fittings



AT 23E (Eckanschlag, Falzseite) mit transparentem Glas und Junior Beschlägen.

AT 23E (angular built frame, fold side) with clear glass and Dorma Junior fittings.

**Die perfekte Symbiose –
Deubl Zargen und
Dorma Glasbeschläge**

**AT 23 – superschmale
Anschlagtürzarge** mit 23 mm
Ansichtsbreite, für 8 mm Glas.
Passend für Dorma Spezial-
bänder und Schlösser Junior,
Studio und Arcos.

**AT 23E – superschmale Eck-
Anschlagtürzarge** für 8 mm
Glas. Passend für Dorma
Spezialbänder und Schlösser
Junior, Studio und Arcos.



**AT 23 – light design built
aluminium frame** (width
23 mm) for 8 mm glass.
Fitting the Dorma special
hinges and locks Junior,
Studio and Arcos.

**AT 23E – angular built
aluminium frame** for 8 mm
glass. Fitting the Dorma
special hinges and locks
Junior, Studio and Arcos.



AT 23E mit Dorma
Spezialbändern
und Drücker Junior
Classic.

AT 23E with
Dorma special
hinges and lever
Junior Classic.

**Dorma Schlösser/
Dorma Locks**

Wählen Sie aus
dem aktuellen Pro-
gramm zeitlos
schöner Formen.

**A perfect
symbiosis –
Deubl door frames
and Dorma fittings.**
Take your choice
among the actual
types.



Dorma **Studio Rondo**



Dorma **Studio Classic**



Dorma **Arcos Studio**

Links: **AT 23**,
Einbauvariante
innerhalb der Mau-
erlichte,
Rechts: **AT 23E**,
die Einbauvariante
mit Eckanschlag.

*Left side: AT 23,
frame version wit-
hin the reveal.
Right side: AT 23E,
angular framed
version.*



AT 23, Türband *Hinge Arcos*



AT 23E, Türband *Hinge Classic*



08



Dorma **Junior Office**



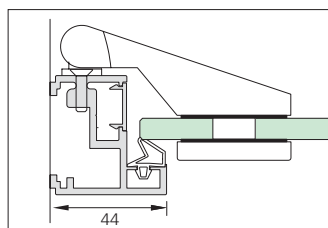
Dorma **Junior Office Classic**



Dorma **Arcos Office**

**Deubl AT 44 –
Anschlagtürzarge für
Türanlagen**

*Deubl AT 44 –
Built aluminium frames
for door systems*



AT 44 mit
satiniertem Glas und
Junior Beschlägen.

AT 44 with
translucent glass
and Junior fittings.



AT 44 mit rot (weiß) lackiertem Verbundglas ESG/VSG und Studio Beschlägen.

AT 44 with red (white) varnished laminated glass and Studio fittings.



AT 44 mit Drehtür und feststehendem Seitenteil.

Deubl AT 44 with 1 door and 1 side panel.

AT 44 – Anschlagtürzarge mit 44 mm Ansichtsbreite für 8 oder 10 mm Glas. Passend für Dorma Beschläge Junior (Office, Office Classic), Studio (Classic, Rondo) und Arcos (Junior, Studio).

AT 44 – Built aluminium frame (width 44 mm) for 8/10 mm glass. Fitting the Dorma hinges Junior (Office, Office Classic), Studio (Classic, Rondo), Arcos (Junior, Studio).



Das Profil der AT 44 ist auch für **Türanlagen** ausgelegt – ob 2-flügelig, mit feststehenden Seitenteilen oder Oberlichten.

*The AT 44 profile is the perfect solution for **door systems** like double-door version including side panels and over panels.*



**Dorma Türbänder/
Dorma hinges**

Entsprechende
Schlösser auf
Seite 6 und 7.

*Adequate locks on
page 6 and 7.*



Dorma **Studio Rondo**



Dorma **Studio Classic**



Dorma **Arcos Studio**



AT 44 Ganzglas-tür-Anlage mit umlaufender Zarge – höchste Transparenz und Eleganz.

AT 44 glassdoor construction with bordering frame – perfect transparency and elegance



08



AT 44 Ganzglas-türe – Zarge mit Sprossenprofil in Kombination mit Rahmen für Festverglasung.

AT 44 glassdoor – frame with rung profile combined with frame for stationary parts.



Dorma **Junior Office**



Dorma **Junior Office Classic**



Dorma **Arcos Office**

Deubl AT 44EA
mit Zusatzprofil / *plus special profile*



Links die Einbauvariante mit umlaufendem Zusatzprofil (Falzseite), rechts Zusatzprofil nur seitlich (Frontansicht).

Left side: Frame version including special profile (fold side). Right side: Special profile (vertical left and right only)

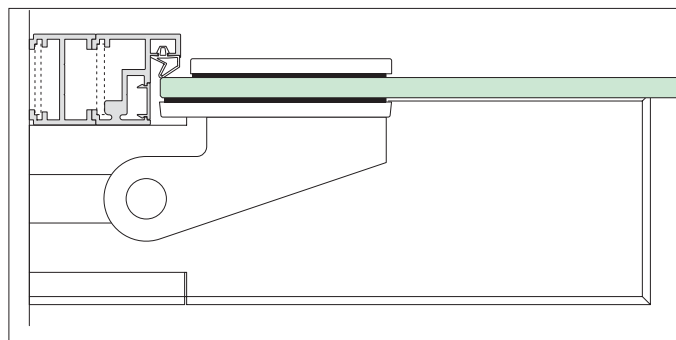


Türflügel mit feststehendem Oberlicht
Glass door with fixed over panel.



Für Türanlagen mit **Bodenschließer** wird das 44er Profil mit einem Zusatzprofil erweitert (wahlweise umlaufend oder nur seitlich), um auf die erforderliche Einbautiefe zu kommen.

*Using the **Dorma BTS** the 44 profile will be extended by a special profile (as a frame, alternatively vertical left and right only)*



**Deubl PT 35 –
Zarge für Pendeltüren**

*Deubl PT 35 –
Aluminium frames for
swinging doors*



PT 35 Pendeltürzarge
mit Pendeltürband im
Arcos Design, selbst-
schließend.

PT 35 frame for swin-
ging doors with arcos
swinging door hinge,
self closing.

08



**Deubl PT 35 –
Zarge für
Pendeltüranlagen**

*Deubl PT 35 –
Aluminium frames for
swinging door systems*



Bei Bedarf kann in die
Pendeltür ein Anschlag
eingebaut werden.

*To restrict the swing
door a door stop can be
provided.*



Lichtdurchflutet
aber blickdicht –
Pendeltüranlagen
mit satiniertem Glas
schaffen hellste
Räume mit ruhiger
und persönlicher
Atmosphäre.

*Light-flooded but
nontransparent –
translucent glass
creates a bright
and private ambient
atmosphere.*



PT 35 Pendeltür-
Anlage mit Drehtüre,
feststehende Seiten-
teilen, Oberlicht und
Drückergarnitur
Junior Office mit
Gegenkasten.

PT 35 frame for swin-
ging doors with 1 door,
2 stationary parts,
over panel and strike-
box Junior Office



PT 35 – Pendeltürzarge mit 35 mm Ansichtsbreite für 10 mm Glas. Passend für Dorma Universal-Eckbeschläge, Arcos Universal-Eckbeschläge und entsprechende Schlösser und Griffe.

PT 35 Aluminium frame (width 35 mm) for swinging doors fitting 10 mm glass, Dorma EA corner fittings and adequate locks and levers.



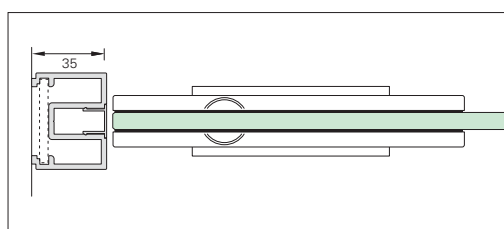
Pendeltür mit Bodentürschließer (wahlweise mit 90°-Feststellung)

Swing door with Dorma BTS (alt. 90° fixing device).



Zarge mit feststehendem Seitenteil und U-Profil im Boden.

Aluminium frame, stationary part also fixed by floor U-profile.



**Deubl AT 50 – freistehende
Anschlagtürzarge für feststehende
Glasseitenteile und Oberlichten**

*Deubl AT 50 –
Built aluminium frames
for door systems*

Neu! Neu! Neu!



AT 50 mit 50 mm Ansichts-
breite für 8 und 10 mm
Glas mit verdeckter Befesti-
gung für ein- und doppelflü-
ge Türanlagen, mit festen
Seitenteilen und Oberlicht.
Passend für Dorma EA Eck-
beschläge Junior (Office,
Office Classic) Studio (Clas-
sic, Rondo) Arcos (Junior,
Studio).

Typ 550 –
freistehende Zarge in
Kombination mit AT 44.
Beschläge: Dorma
Junior Classic.

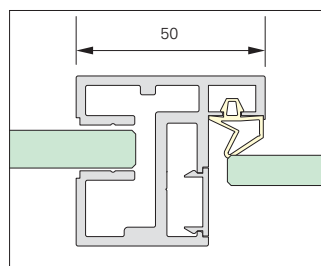
Type 550 –
*free-standing frame
in combination with
AT 44. Fittings: Dorma
Junior Classic.*



Bei Verwendung eines **Bodentürschließers** (BTS) muss bei den Typen 570 und 580 ein seitliches Wand-Zusatzprofil verwendet werden (siehe Seite 231)

Using the **Dorma BTS** the types 570 and 580 will be extended by a special profile (see page 231)

AT 50 – Built aluminium frame (width 50 mm) for 8 and 10 mm glass. For 1 or 2 door wings or over panels. Fitting the Dorma EA hinges Junior (Office, Office Classic), Studio (Classic, Rondo), Arcos (Junior, Studio).



AT 50 Profil mit 50 mm Ansichtsbreite

AT 44 profile (width 50 mm)

Von besonderer Eleganz –

Die AT 50 lässt sich völlig frei stehend in die Glaskonstruktion integrieren. Der an den Seitenteilen weiterführende Boden- Wand- und Deckenanschluss kann wahlweise mit AT 44 oder MR 28 Rahmenprofilen gestaltet werden.

Technical elegance –

The AT 50 profile can be integrated absolutely free-standing within a glass construction. Connections for wall or ceiling are easily built in combination with AT 44 or MR profiles.

Typ 560 – freistehende Zarge mit Deckenanschluss in Kombination mit MR 28 und Sprossenprofilen. Dorma EA-Beschläge und BTS.


Type 560 – free-standing frame in combination with MR 28 and rung profiles. Dorma fittings EA and BTS.



Zargenrahmen für feststehende Gläser
aluminium frame for stationary parts



MR 28 Falzseite, **MR 28** fold side

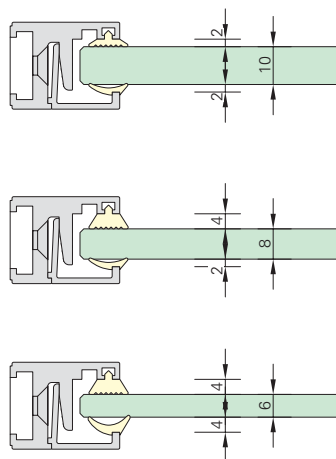


MR 28 Vorderseite,
 Ansichtsbreite 28 mm
MR 28 front side


Deubl MR 28 – Zargenrahmen mit Ansichtsbreite 28 mm für 6,8 und 10 mm Glas, mit verdeckter Befestigung für Festverglasungen.

Deubl MR 28 - Aluminium frames fitting 6/8 and 10 mm glass. Covered fixing device for stationary panels.

08



Ansicht mit Glasleiste



Ansicht Vorderseite